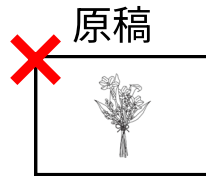
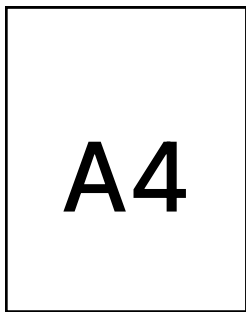


デザイン原稿を作る際の注意点です。

以下のような事例に当てはまるものは、印刷の際に不良として出るため、ご注意ください。よろしくお願い申し上げます。

ご注文の原稿サイズ



A4より小さい、又は大きい原稿

【デザインが規定サイズになっていない】

オリジナルシルクスクリーンはA4,またはA3サイズでご制作をお願いします。A5サイズ、A6サイズをご希望の方は、A4サイズの原稿にそれぞれ配置したものをご用意ください。
*弊社でレイアウトの作業は行いません。




【原稿にゴミが残っている】

基本いただいた原稿のデータそのまま出力します。

原稿内に入ったゴミや点々、影になっている線などはそのまま印刷に反映されますので、あらかじめお客様の方で補正をお願いします。

☆修正液や、ホワイトで消してください。



【カット線がついていない】

A5サイズやA6サイズでカット、袋詰めをご希望の場合、加工料金はいただきませんが、原稿にカットする線を入れてください。

カット線がない場合は加工が出来かねますのであらかじめご了承ください。


ご注文時はA4かA3の原稿でお申し込みください。



【画像が暗い】


シルクの原稿をスキャンする際、全体的に画像が暗いまでは印刷ができません。

ご心配な方は原稿を郵送にてお送りください。



【重ねた原稿の陰影が出てしまっている】



原稿を数枚重ねて作られたデザイン画は、重ねた部分に影ができません。その場合は一度原稿をコピーし、線や影が出たところを修正テープや修正ペンで消してから再度スキャンしてください。原稿を郵送の場合も同様、不要な線を白色で消してから1枚の原稿でお送りください。



【印刷される原稿の範囲】

原稿用紙の周囲5mm程度は余白として印刷されない領域です。原稿を作成する方はご注意ください。

例)



このようなデザインの原稿を作られた場合は...

周囲に余白ができます。

発送・送料に関しては下記ページをご参照ください。

<https://www.ginza-soleil.com/html/page1.html>

ご注意ください！

お客様の入稿データの不備によるトラブルは、当社は一切の責任を負いません。データチェックにて不備が発見された場合は、原則、お客様にご修正いただき再入稿となります。

印刷に進行できない問題が発見された場合や、再入稿となった場合は、納期に遅れが生じます。必ずお客様にてデータをご確認いただいた後にご入稿ください。また、弊社ではお客様のデータ不備により、納期の遅れが生じた場合の責任は一切負いかねますのであらかじめご了承ください。